



جدول الدورات التدريبية لمكتب الخريجين - شطر (الطلاب - الطالبات) في الكلية الجامعية بالليث الفصل الدراسي الاول لعام 1442هـ.

للخريجين والخريجات



م	الدورة التدريبية	مجالها	اليوم	التاريخ	المدرّب
1	مخاطر استخدام التواصل الاجتماعية الحديثة	التطوير الشخصي- تثقيفي	الثلاثاء	2020/11/10م 1442/3/24هـ	صقر السلمي
2	المشكلة التي تواجه الطلبة بالبلاك بورد	التطوير الشخصي	الثلاثاء	2020/11/18م 1442/04/03هـ	جابر العتيبي
3	التطوع كأحد الركائز الأساسية في رؤية 2030	تثقيفي	الأربعاء	2020/11/25م 1442/04/10هـ	عاطف خليفة
4	برنامج Originpro 8 واستعماله في تحليل البيانات والرسوم البيانية	علمي	الأربعاء	2020/11/25م 1442/4/10هـ	البراء الرديني
5	استخدامات برنامج الماتلاب لطلاب وخريجي قسم الفيزياء	علمي	الأربعاء	2021/12/09م 1442/04/24هـ	البراء الرديني
6	"IELTS" ورشة الإعداد لاختبار الجزء الأول	التطوير الشخصي	الأربعاء	2020/11/18م 1442/04/03هـ	احمد حجو



جدول الدورات التدريبية لمكتب الخريجين - شطر (الطلاب - الطالبات) في الكلية الجامعية بالليث الفصل الدراسي الاول لعام 1442هـ.

للخريجين والخريجات



احمد حجو	2020/11/19م 1442/04/04هـ	الخميس	التطوير الشخصي	"ورشة الإعداد لاختبار IELTS الجزء الثاني"	7
محمد عاطف	2021/10/13م 1442/02/26هـ	الخميس	علمي	الإحصاء الرياضي و تطبيقاته في الحياة العملية	8
عبد الحميد فراج	2020/12/02م 1442/04/17هـ	الأحد	التطوير الشخصي	فن كتابة البحوث العلمية	9
محمد عاطف	2020/11/23م 1442/04/08هـ	الاثنين	علمي	مهارات التعامل مع التفاضل والتكامل	10

للخريجين والخريجات

11	الاتصال الفعال والتواصل الاجتماعي لبناء شخصيه ناجحه	التطوير الشخصي	الاثنين	2020/11/30م 1442/4/15هـ	فاطمة الشخي
12	مهارة إداره الوقت	التطوير الشخصي	الأربعاء	2020/12/02م 1442/4/17هـ	أنوار رمضان
13	رحلة الابتعاث: إرشادات لدراسة اللغة بالجامعات الأمريكية والبريطانية	التطوير الشخصي	الأحد	2020/12/06م 1442/4/21هـ	هدى برناوي رغداء القرشي
14	تدريب المدربات	التطوير الشخصي	الاثنين	2020/12/07م 1442/4/22هـ	أزهار سمكري
15	المغناطسية وتطبيقاتها في الحياة العلمية	علمي- تثقيفي	الخميس	2020/12/03م 1442/4/18هـ	أمل السيد محمد
16	التوتر النفسي وعلاقته بالتغذية ..	تثقيفي	الاحد	2020/11/29م 1442/4/14هـ	هبة الثبتي



جدول الدورات التدريبية لمكتب الخريجين - شطر (الطلاب - الطالبات) في الكلية الجامعية بالليث الفصل الدراسي الاول لعام 1442هـ.

للخريجين والخريجات

هدى محمد البرناوي	2020/12/02م 1442/4/17هـ	الاربعاء	تنقيفي	التغذية السليمة خلال فترة الاحتبارات	17
هويدا الفران	2020/11/22م 1442/4/7-8هـ	الاحد	علمي	Latex	18
أسارة بابكر	2020/10/08م 1442/2/21هـ	الخميس	علمي	مقدمة في الماتلاب	19

مشرفة مكتب الخريجات - شطر الطالبات

أ.هند صالح هوساوي

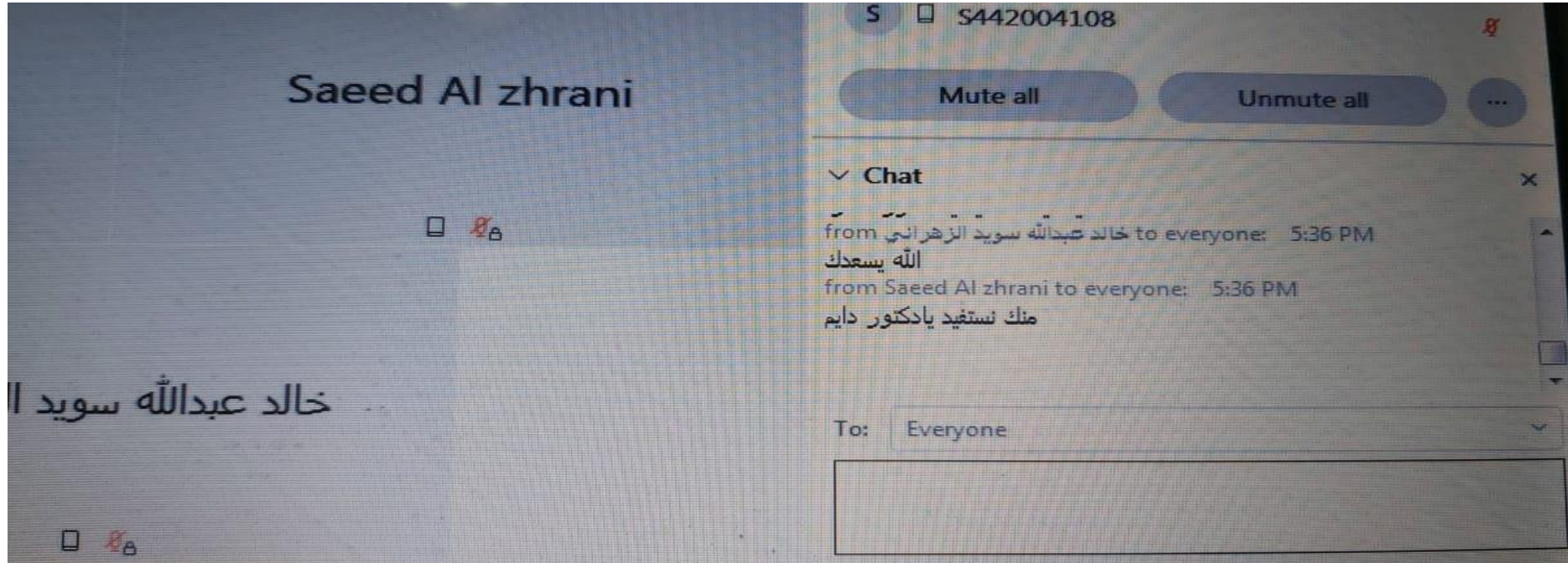
مشرف مكتب الخريجين - شطر الطلاب

أ. بدر مسعد العتيبي



للخريجين والخريجات

الشواهد والصور



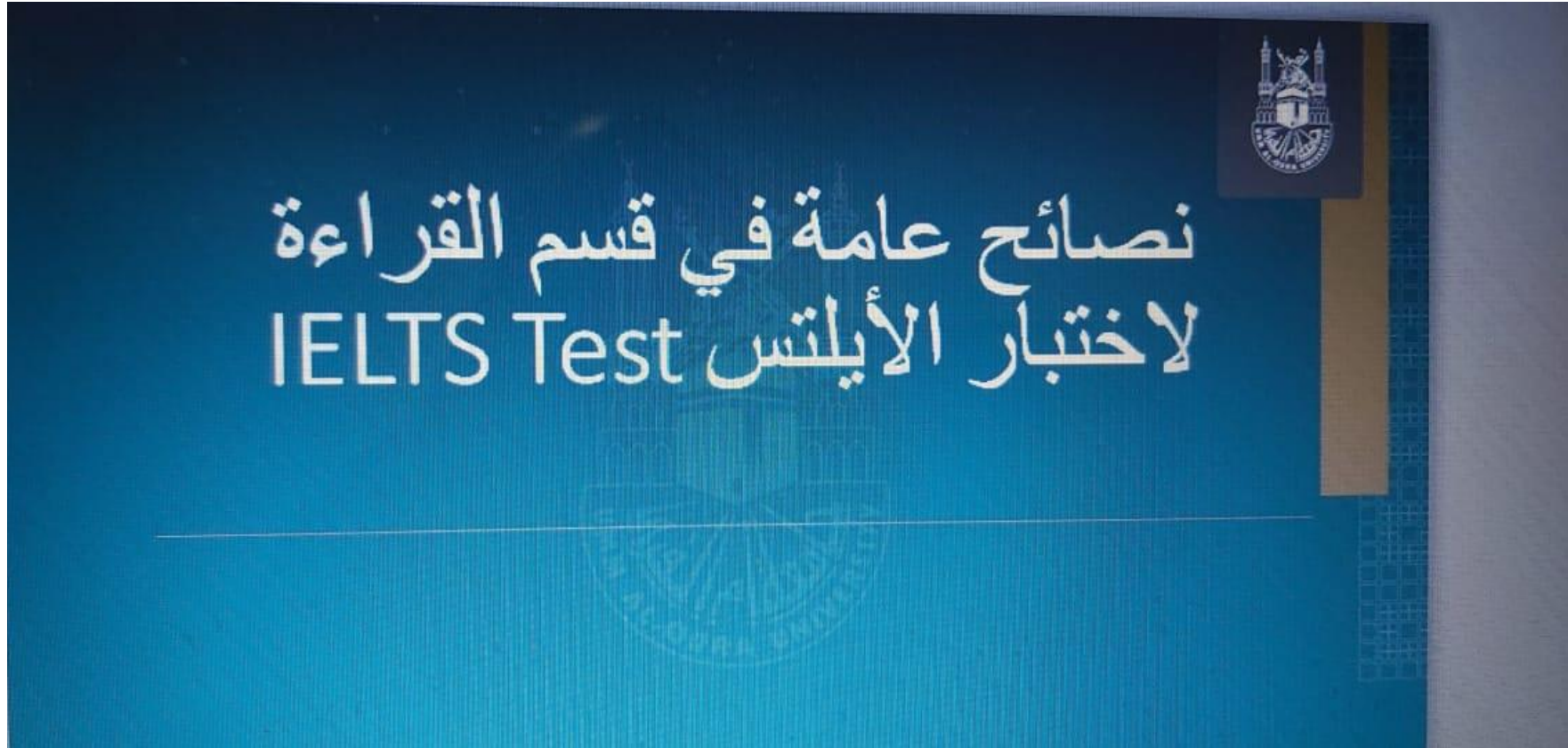


جدول الدورات التدريبية لمكتب الخريجين - شطر (الطلاب - الطالبات) في الكلية الجامعية بالليث الفصل الدراسي الاول لعام 1442هـ.

للخريجين والخريجات



المملكة العربية السعودية
وزارة التعليم
جامعة أم القرى





جدول الدورات التدريبية لمكتب الخريجين - شطر (الطلاب - الطالبات) في الكلية الجامعية بالليث الفصل الدراسي الاول لعام 1442هـ.

للخريجين والخريجات



Hajjou Ahmed Host, me	abdualaziz	Abdullah Al-otaibi	Abdullah Saleh Alqurashi
Blgheth al barakaty	Nawaf Almalki	S442004108	Saeed Al zhrani
saudi1	خالد عبدالله سويد الزهراني	عبدالرحمن حماد القارزي	عبدالمجيد حامد المالكي



جدول الدورات التدريبية لمكتب الخريجين - شطر (الطلاب - الطالبات) في الكلية الجامعية بالليث الفصل الدراسي الاول لعام 1442هـ.

للخريجين والخريجات



المملكة العربية السعودية
وزارة التعليم
جامعة أم القرى



جدول الدورات التدريبية لمكتب الخريجين - شطر (الطلاب - الطالبات) في الكلية الجامعية بالليث الفصل الدراسي الاول لعام 1442هـ.

للخريجين والخريجات



المملكة العربية السعودية
وزارة التعليم
جامعة أم القرى

قسم القراءة و الكتابة في اختبار الأيلتس

Reading & Writing Sections In
IELTS

ELTS™



جدول الدورات التدريبية لمكتب الخريجين - شطر (الطلاب - الطالبات) في الكلية الجامعية بالليث الفصل الدراسي الاول لعام 1442هـ.

للخريجين والخريجات

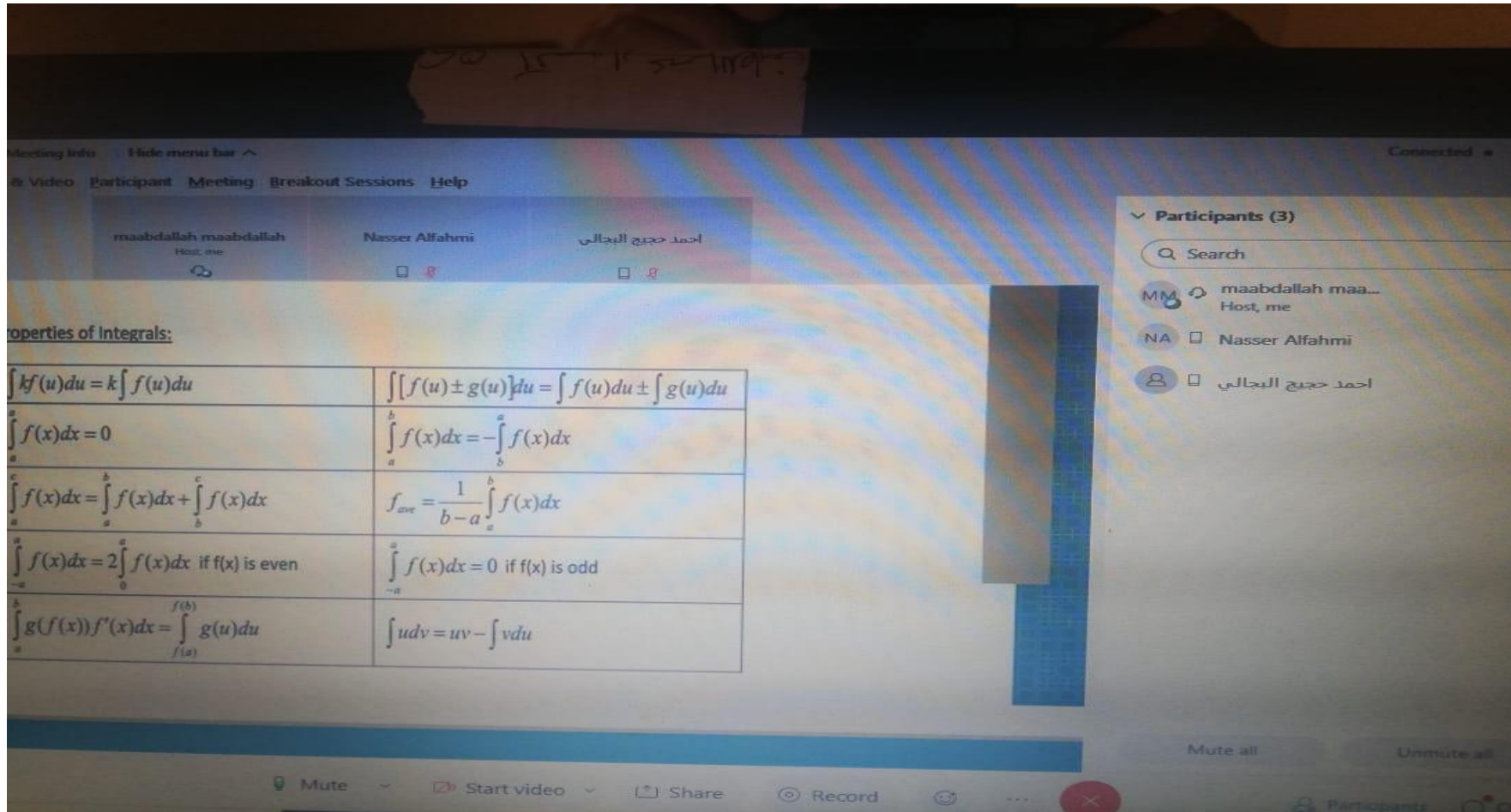


المملكة العربية السعودية
وزارة التعليم
جامعة أم القرى

The screenshot shows a Zoom meeting interface. The main content is a presentation slide with the following text and images:

- Header: **مهارات التعامل مع التفاضل والتكامل**
- Presenter: **تقديم: د. محمد عاطف محمد عبدالله**
- Logos: Umm Al-Qura University and Ministry of Education.
- Image: A globe with the word **CALCULUS** written on it.
- Equation: $\frac{\partial}{\partial a} \ln f_{a, \sigma^2}(\xi_1) = \frac{(\xi_1 - a)}{\sigma^2} f_{a, \sigma^2}(\xi_1) - \frac{1}{\sqrt{2\pi\sigma^2}}$
- Text: **I know my calculus.**
- Equation: $\int_{\mathbb{R}^n} T(x) \cdot \frac{\partial}{\partial \theta} f(x, \theta) dx = M \left(T(\xi) \cdot \frac{\partial}{\partial \theta} \ln L(\xi, \theta) \right)$
- Equation: $\int_{\mathbb{R}^n} T(x) \cdot \left(\frac{\partial}{\partial \theta} \ln L(x, \theta) \right) \cdot f(x, \theta) dx = \int_{\mathbb{R}^n} T(x) \left(\frac{\partial}{\partial \theta} f(x, \theta) \right) dx$
- Equation: $\int_{\mathbb{R}^n} T(x) f(x, \theta) dx = \int_{\mathbb{R}^n} \frac{\partial}{\partial \theta} T(x) f(x, \theta) dx$

The Zoom interface includes a top menu bar with 'Video', 'Participant', 'Meeting', 'Breakout Sessions', and 'Help'. The bottom toolbar shows 'Unmute', 'Start video', 'Share', 'Record', 'Participants', and 'Chat'. The system tray at the bottom indicates the time is 4:01 PM on 11/23/2020.



Meeting Info Hide menu bar ^ Connected

Video Participant Meeting Breakout Sessions Help

maabdallah maabdallah Host, me

Nasser Alfahmi

احمد حجاج البجالي

Participants (3)

Search

MM maabdallah maa... Host, me

NA Nasser Alfahmi

احمد حجاج البجالي

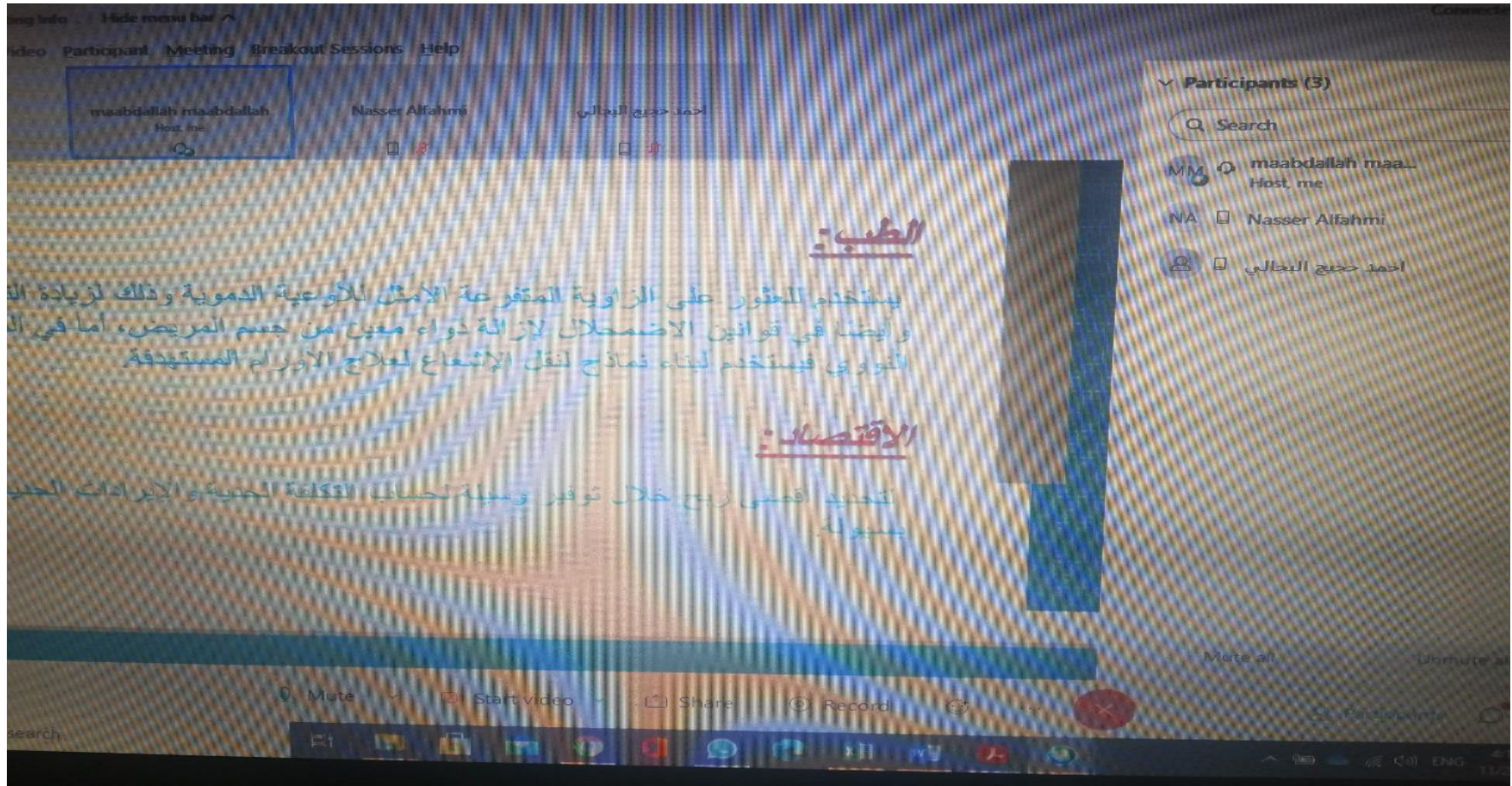
Mute all Unmute all

Mute Start video Share Record

Properties of Integrals:

$\int k f(u) du = k \int f(u) du$	$\int [f(u) \pm g(u)] du = \int f(u) du \pm \int g(u) du$
$\int_a^a f(x) dx = 0$	$\int_a^b f(x) dx = - \int_b^a f(x) dx$
$\int_a^c f(x) dx = \int_a^b f(x) dx + \int_b^c f(x) dx$	$f_{ave} = \frac{1}{b-a} \int_a^b f(x) dx$
$\int_{-a}^a f(x) dx = 2 \int_0^a f(x) dx$ if f(x) is even	$\int_{-a}^a f(x) dx = 0$ if f(x) is odd
$\int_a^b g(f(x)) f'(x) dx = \int_{f(a)}^{f(b)} g(u) du$	$\int u dv = uv - \int v du$

للخريجين والخريجات



The screenshot shows a Zoom meeting interface. At the top, there are navigation tabs: "Video", "Participant", "Meeting", "Breakout Sessions", and "Help". Below these, there are three participant cards: "maabdallah maabdallah" (Host, me), "Nasser Alfahmi", and "احمد حجاج البعالي". On the right side, there is a "Participants (3)" panel with a search bar and a list of participants: "maabdallah maa... Host, me", "NA Nasser Alfahmi", and "احمد حجاج البعالي". The main content area displays a presentation slide with Arabic text. The slide has a blue and white background with a grid pattern. The text is as follows:

الطب :-
يستخدم العنقور على الزاوية المتفرعة الأمامية للأوعية الدموية وذلك لزيادة التدفق
وأيضا في قوانين الاضمحلال لازالة دواء معين من جسم المريض، أما في ال
النوربي فيستخدم لبناء نماذج لنقل الإشعاع لعلاج الأورام المستهدفة.

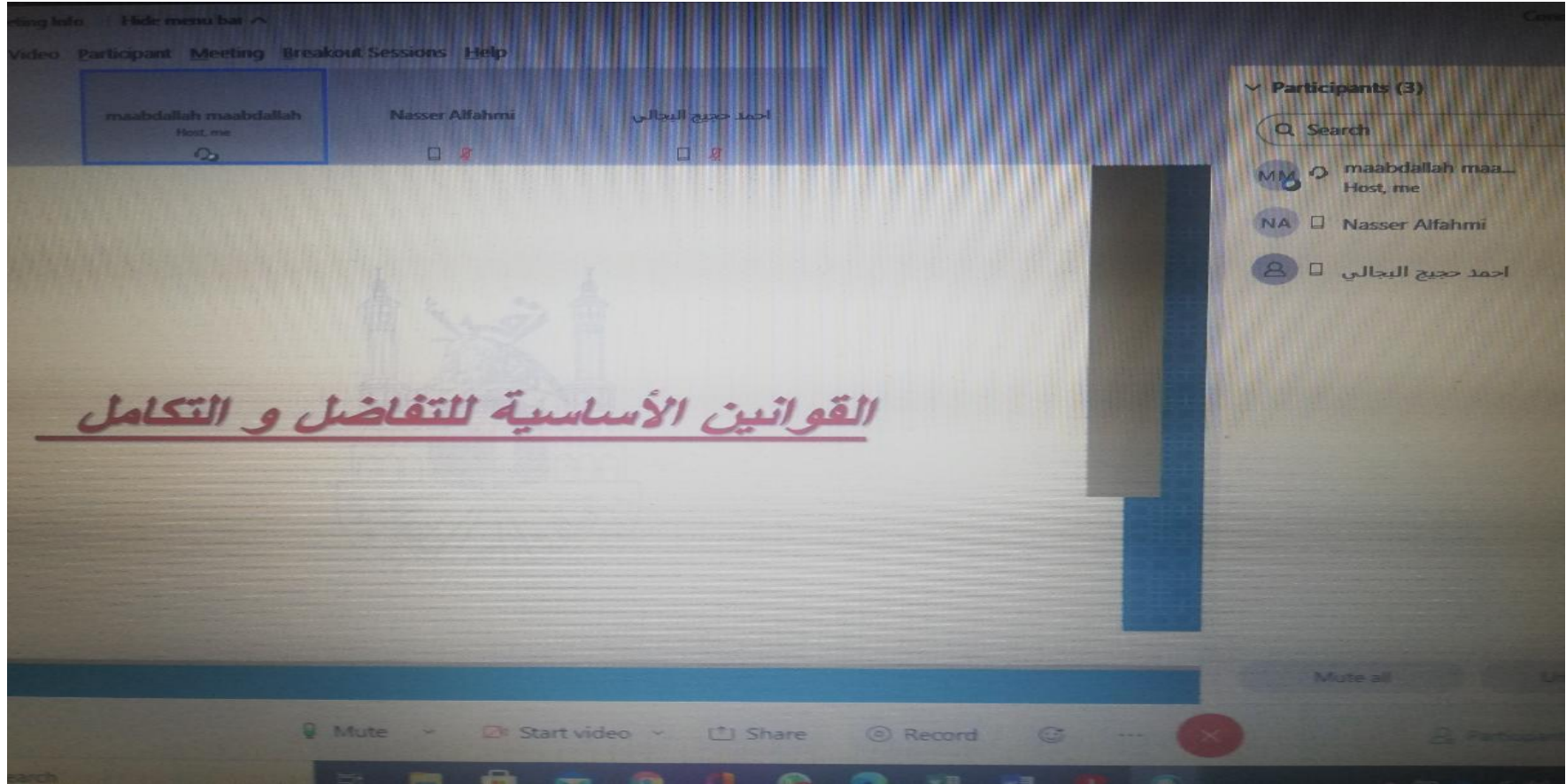
الاقتصاد :-
تحديد أقصى ربح خلال توفير وسيلة لحساب التكلفة الحقيقية والإيرادات الحثي
بسهولة.

At the bottom of the Zoom window, there is a control bar with buttons for "Mute", "Start video", "Share", "Record", and "Unmute". The Windows taskbar is visible at the very bottom of the screen.

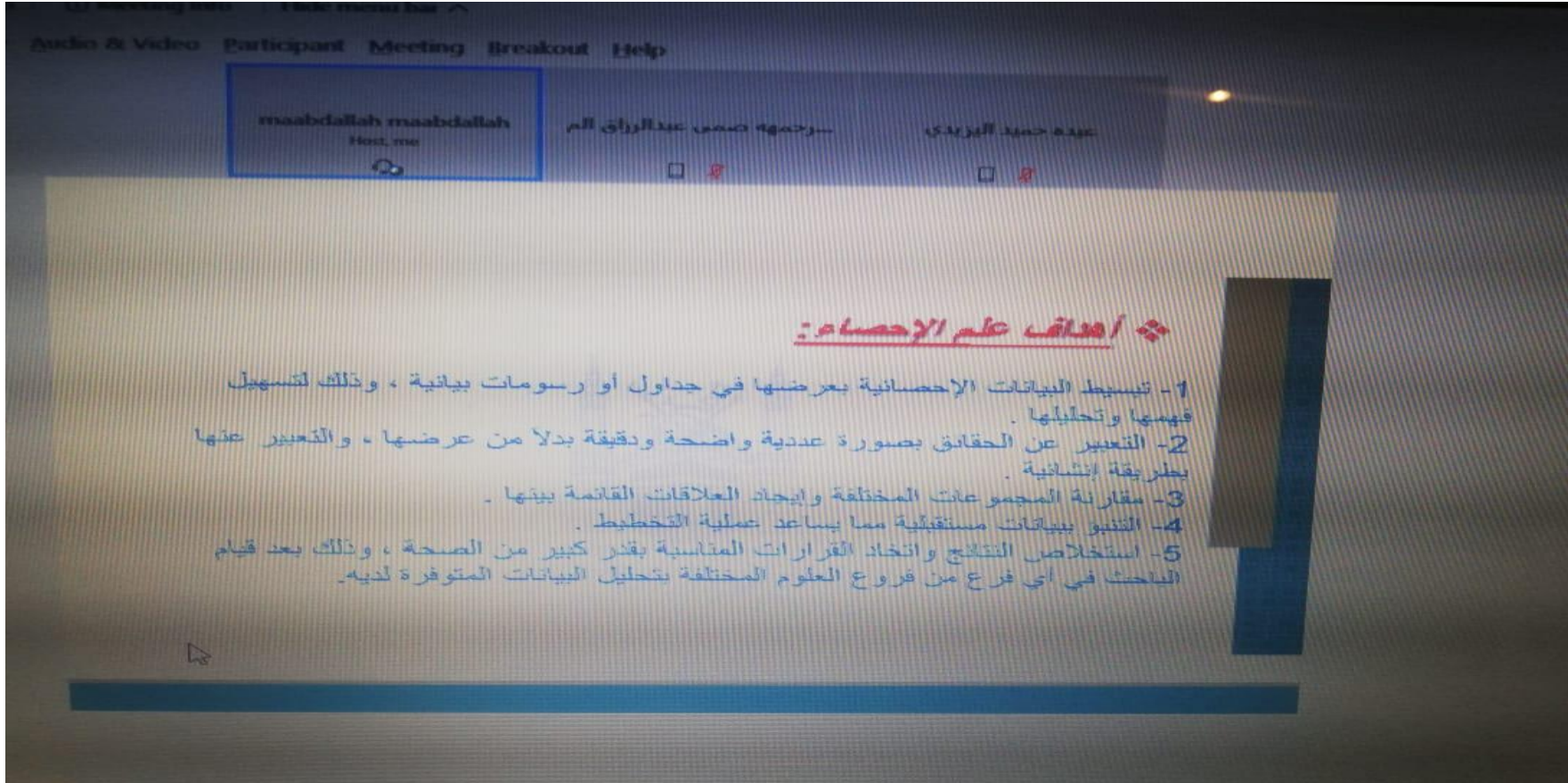


جدول الدورات التدريبية لمكتب الخريجين - شطر (الطلاب - الطالبات) في الكلية الجامعية بالليث الفصل الدراسي الاول لعام 1442هـ.

للخريجين والخريجات



للخريجين والخريجات



Audio & Video Participant Meeting Breakout Help

maabdallah maabdallah Host me

سرحمهه صمى عبدالرزاق الم

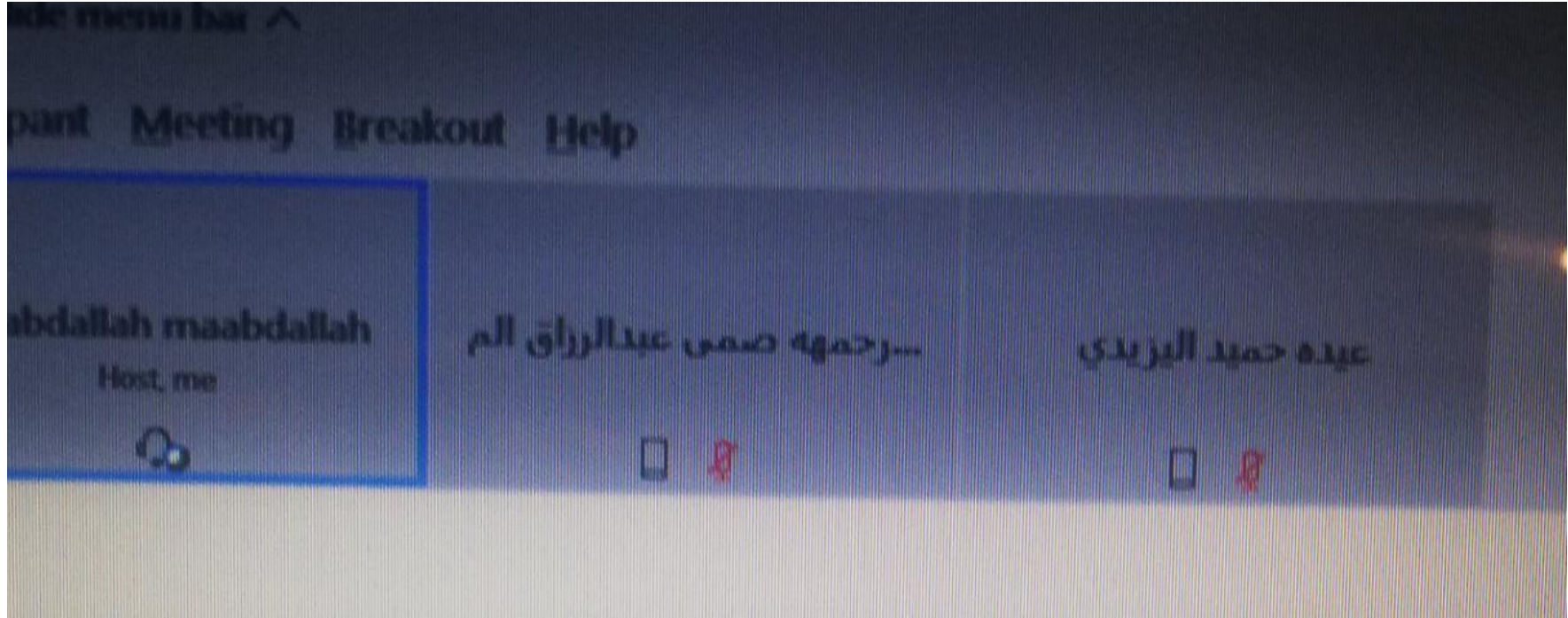
عبدالله حميد اليزيدي

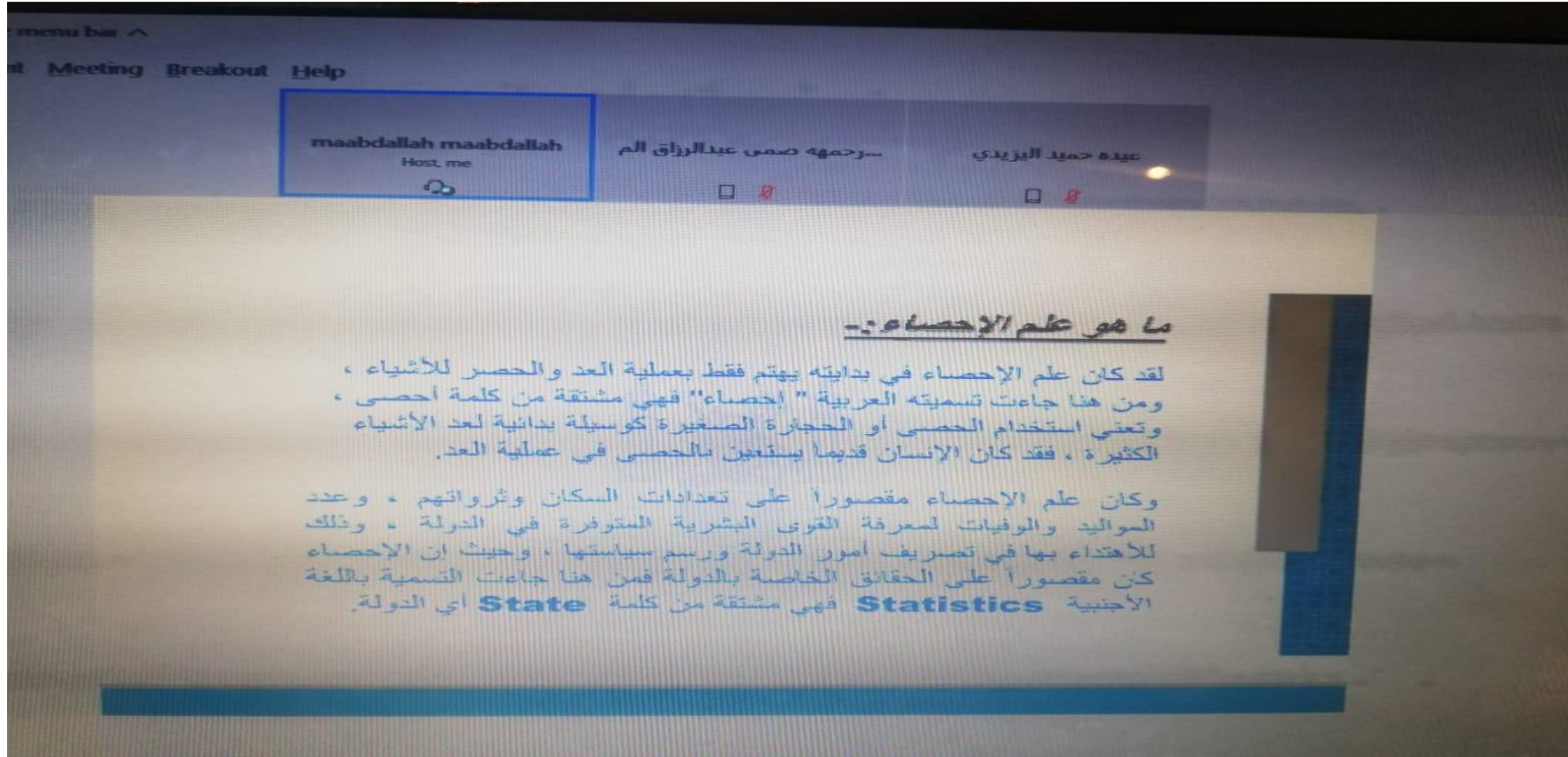
❖ أهداف علم الإحصاء:

- 1- تبسيط البيانات الإحصائية بعرضها في جداول أو رسومات بيانية ، وذلك لتسهيل فهمها وتحليلها .
- 2- التعبير عن الحقائق بصورة عددية واضحة ودقيقة بدلا من عرضها ، والتعبير عنها بطريقة إثباتية .
- 3- مقارنة المجموعات المختلفة وإيجاد العلاقات القائمة بينها .
- 4- التنبؤ ببيانات مستقبلية مما يساعد عملية التخطيط .
- 5- استخلاص النتائج واتخاذ القرارات المناسبة بقدر كبير من الصحة ، وذلك بعد قيام الباحث في أي فرع من فروع العلوم المختلفة بتحليل البيانات المتوفرة لديه.

جدول الدورات التدريبية لمكتب الخريجين - شطر (الطلاب - الطالبات) في الكلية الجامعية بالليث الفصل الدراسي الاول لعام 1442هـ.

للخريجين والخريجات





maabdallah maabdallah
Host me

رحمته صمى عبدالرزاق الم

عبد حميد اليزيدي

ما هو علم الإحصاء :-

لقد كان علم الإحصاء في بدايته يهتم فقط بعملية العد والحصر للأشياء ،
ومن هنا جاءت تسميته العربية " إحصاء" فهي مشتقة من كلمة أحصى ،
وتعني استخدام الحصى أو الحجارة الصغيرة كوسيلة يدائية لعد الأشياء
الكثيرة ، فقد كان الإنسان قديماً يستعين بالحصى في عملية العد.

وكان علم الإحصاء مقصوراً على تعدادات السكان وثرواتهم ، وعدد
المواليد والوفيات لمعرفة القوى البشرية المتوفرة في الدولة ، وذلك
للاهتمام بها في تصريف أمور الدولة ورسم سياستها ، وحيث إن الإحصاء
كن مقصوراً على الحقائق الخاصة بالدولة فمن هنا جاءت التسمية باللغة
الأجنبية **Statistics** فهي مشتقة من كلمة **State** أي الدولة.

للخريجين والخريجات

maabdallah maabdallah Host me

رحمته صبي عبدالرزاق الم

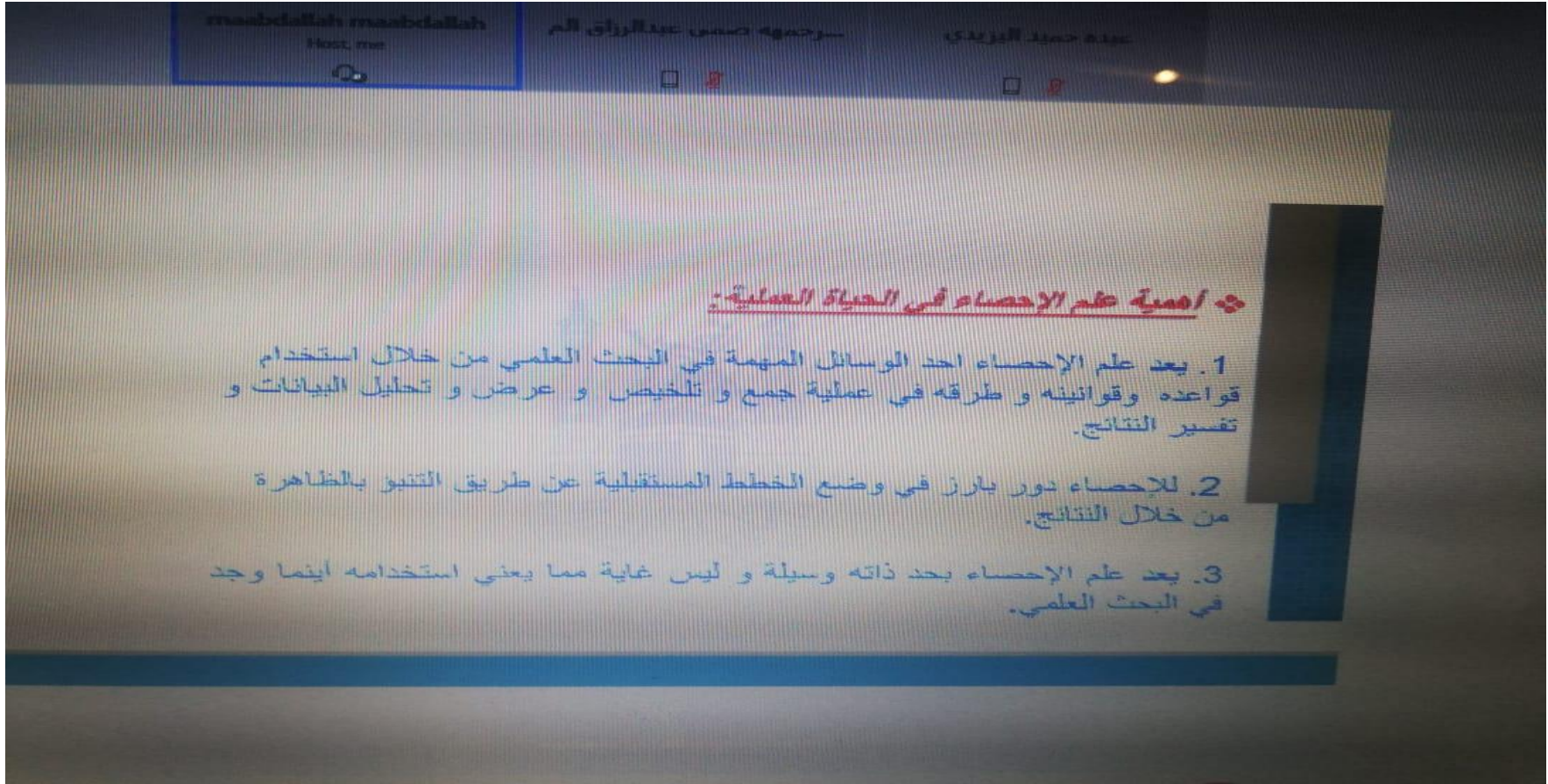
عبد حميد اليزيدي

❖ طرق الحصول على المعلومات الإحصائية :-

يُمكن الحصول على المعلومات الإحصائية بعدة طرق مختلفة وأهمها ما يلي:

- المصادر المبتدئة: يوفر هذا المصدر العديد من المعلومات ويتم الحصول عليها من خلال النزول للميدان وأخذ بعض العينات من المجتمع وعمل دراسات إحصائية عليها.
- المصادر التاريخية: وهي المعلومات التي جُمعت في فترات زمنية سابقة، بالإضافة إلى الأرشيف المحفوظة في مؤسسات الدولة، والتي تم حفظها لأغراض عدة مثل البيانات الخاصة بعدد السكان، والإحصاءات المتعلقة بطلاب الجامعات المحلية والخريبة، والإحصاءات التجارية.

للخريجين والخريجات



أهمية علم الإحصاء في الحياة العملية:-

1. يعد علم الإحصاء احد الوسائل المهمة في البحث العلمي من خلال استخدام قواعده وقوانينه و طرقه في عملية جمع و تلخيص و عرض و تحليل البيانات و تفسير النتائج.
2. للإحصاء دور بارز في وضع الخطط المستقبلية عن طريق التنبؤ بالظاهرة من خلال النتائج.
3. يعد علم الإحصاء بحد ذاته وسيلة و ليس غاية مما يعني استخدامه أينما وجد في البحث العلمي.




جدول الدورات التدريبية لمكتب الخريجين - شطر (الطلاب - الطالبات) في الكلية الجامعية بالليث الفصل الدراسي الاول لعام 1442هـ.

للخريجين والخريجات



أمسح الكود
لدخول لحاضرة
الرقم السري ١٢٣٤



١٤٤٢/٠٣/٢٩
٦:٣٠ مساءً



يسر قسم الخدمة الاجتماعية دعوتكم لورشة عمل بعنوان :

أهم المشكلات التي تواجه الطلاب بمنصة التعليم الإلكتروني "البلاك بورد"

يقدمها

د. جابر بن عويص العتيبي

Blackboard




جدول الدورات التدريبية لمكتب الخريجين - شطر (الطلاب - الطالبات) في الكلية الجامعية بالليث الفصل الدراسي الاول لعام 1442هـ.

للخريجين والخريجات



أمسح الكود
ادخولاً لمحاضرتي



٣ / ٤ / ١٤٤٢
٣:٠٦ مساءً



يسر قسم الخدمة الاجتماعية دعوتكم لحضور
محاضرة توعوية بعنوان :
مخاطر إستخدام وسائل التواصل الاجتماعي

يقدمها
د. صقر السلمي



جدول الدورات التدريبية لمكتب الخريجين - شطر (الطلاب - الطالبات) في الكلية الجامعية بالليث الفصل الدراسي الاول لعام 1442هـ.

للخريجين والخريجات



المملكة العربية السعودية
وزارة التعليم
جامعة أم القرى



أمسح الكود
لدخول لمحااضرة
الرقم السري ١٢٣٤



١٤٤٢/٠٤/١٠
٦:٣٠ مساءً



يسر قسم الخدمة الاجتماعية دعوتكم الى محاضرة بعنوان:

التطوع كأحد الركائز الاساسية في رؤية ٢٠٣٠

يقدمها

أ.د. عاطف خليفة



جدول الدورات التدريبية لمكتب الخريجين - شطر (الطلاب - الطالبات) في الكلية الجامعية بالليث الفصل الدراسي الاول لعام 1442 هـ.

للخريجين والخريجات



المملكة العربية السعودية
وزارة التعليم
جامعة أم القرى

المملكة العربية السعودية
وزارة التعليم
جامعة أم القرى

فن كتابة البحوث العلمية

تقديم
د. عبدالحميد فراج سيد أحمد

قسم الرياضيات - الكلية الجامعية بالليث
الأربعاء ١٧ / ٤ / ١٤٤٢ هـ
الموافق لـ ٢٠٢٠ / ١٢ / ٠٢ م

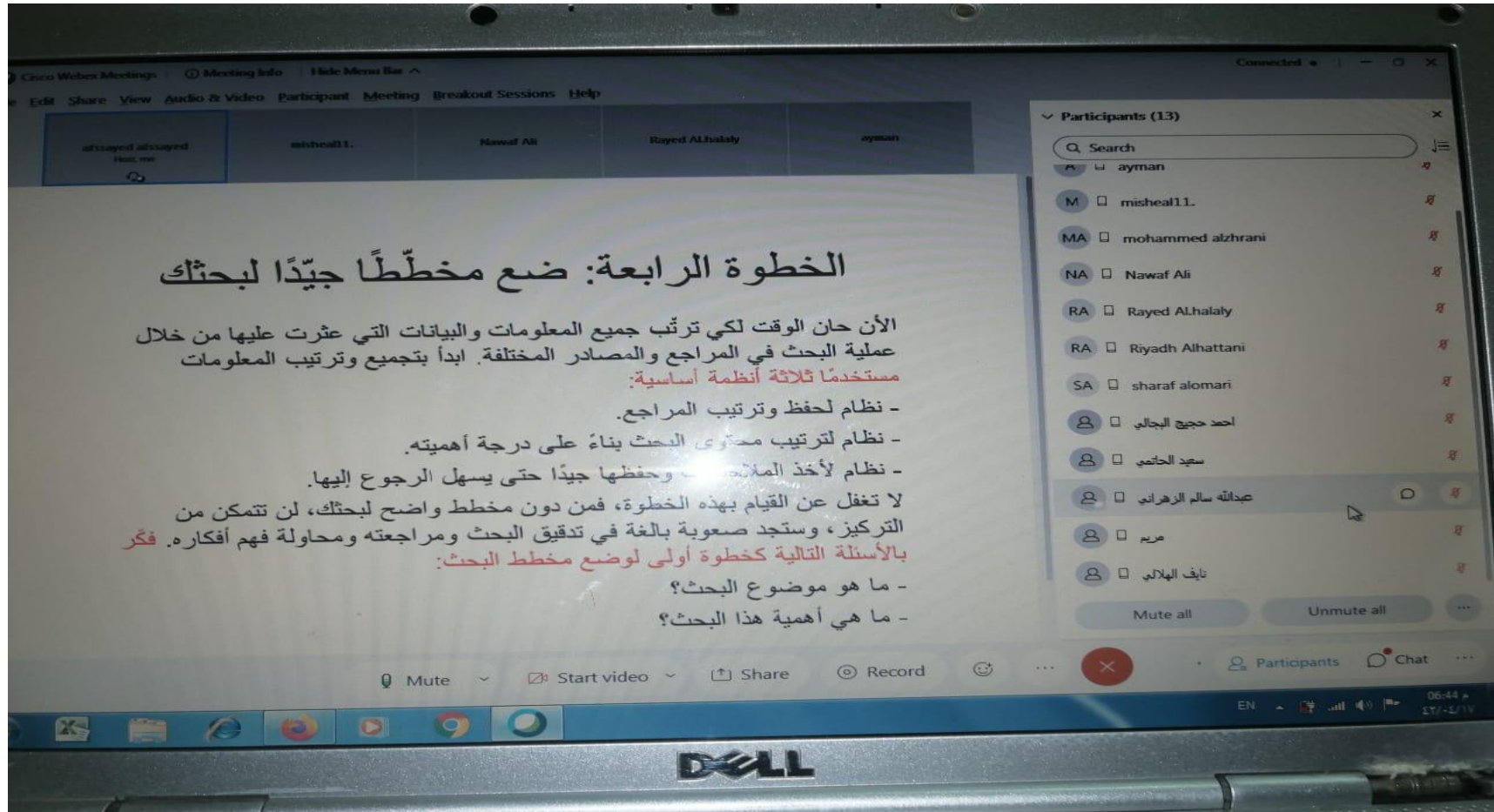
Participants (7)

- affsayed affsayed (Host, me)
- ayman
- Aishamohammad
- ayman
- Nawaf Ali
- احمد حجاج الجالي
- جواهر الجابري

Mute all Unmute all

Mute Start video Share Record Participants Chat

للخريجين والخريجات



The screenshot shows a Zoom meeting interface. The main content is a slide with Arabic text. The slide title is "الخطوة الرابعة: ضع مخططًا جيدًا لبحثك". The text on the slide discusses the importance of organizing research information and provides a list of bullet points. The participants list on the right includes names like ayman, misheal11, mohammed alzhvani, Nawaf Ali, Rayed ALhalaly, Riyadh Alhattani, sharaf alomari, احمد حجاج البجالي, سعد الحتمي, عبدالله سالم الزهراني, صرم, and نايف الهلالي. The meeting controls at the bottom show options for Mute, Start video, Share, Record, and a red 'X' button. The system tray at the bottom right shows the time as 06:44 on 17/1/19.

الخطوة الرابعة: ضع مخططًا جيدًا لبحثك

الآن حان الوقت لكي ترتب جميع المعلومات والبيانات التي عثرت عليها من خلال عملية البحث في المراجع والمصادر المختلفة. ابدأ بتجميع وترتيب المعلومات مستخدمًا ثلاثة أنظمة أساسية:

- نظام لحفظ وترتيب المراجع.
- نظام لترتيب محتوى البحث بناءً على درجة أهميته.
- نظام لأخذ الملاحظات وحفظها جيدًا حتى يسهل الرجوع إليها.

لا تغفل عن القيام بهذه الخطوة، فمن دون مخطط واضح لبحثك، لن تتمكن من التركيز، وستجد صعوبة بالغة في تدقيق البحث ومراجعته ومحاولة فهم أفكاره. ففكر بالأسئلة التالية كخطوة أولى لوضع مخطط البحث:

- ما هو موضوع البحث؟
- ما هي أهمية هذا البحث؟